

Utilice la sección **DISPOSITIVOS** de la aplicación para monitorear el nivel de la batería, el estado de conexión del dispositivo y el progreso del estudio mientras lo realiza.



Si tiene alguna pregunta,
contáctenos al:


(888) 308-0067
o
cmc@virtuox.net

¡LA DEVOLUCIÓN ES FÁCIL!

Siga estos pasos:

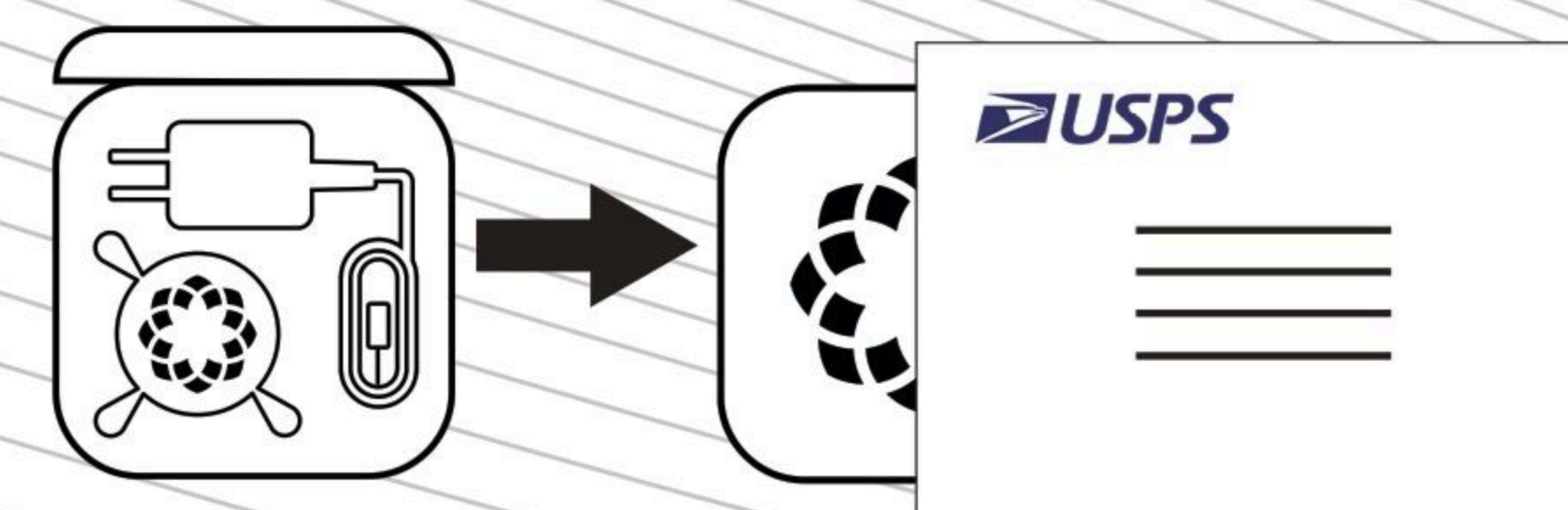
PASO 1

Una vez que haya finalizado su estudio, conecte el dispositivo Biocore al cargador y cárguelo hasta que esté listo para devolverlo.



PASO 2

Coloque el Biocore y su cargador dentro del estuche correspondiente, y luego introduzca el estuche en el sobre de USPS (Servicio Postal de los Estados Unidos) con franqueo y dirección ya pagados.



PASO 3

Cierre bien el sobre y colóquelo en su buzón para que el USPS lo recoja.



Su código de referencia/estudio es:

COMIENCE con biodirect

LISTA DE VERIFICACIÓN PREVIA AL ESTUDIO



Verifique que el estuche Biocore contenga:

El dispositivo Biocore, los electrodos, el cable de carga Biocore, el manual suplementario del paciente y la guía rápida.



Descargue la aplicación Biocare Health



Cree su cuenta y acceda a la aplicación



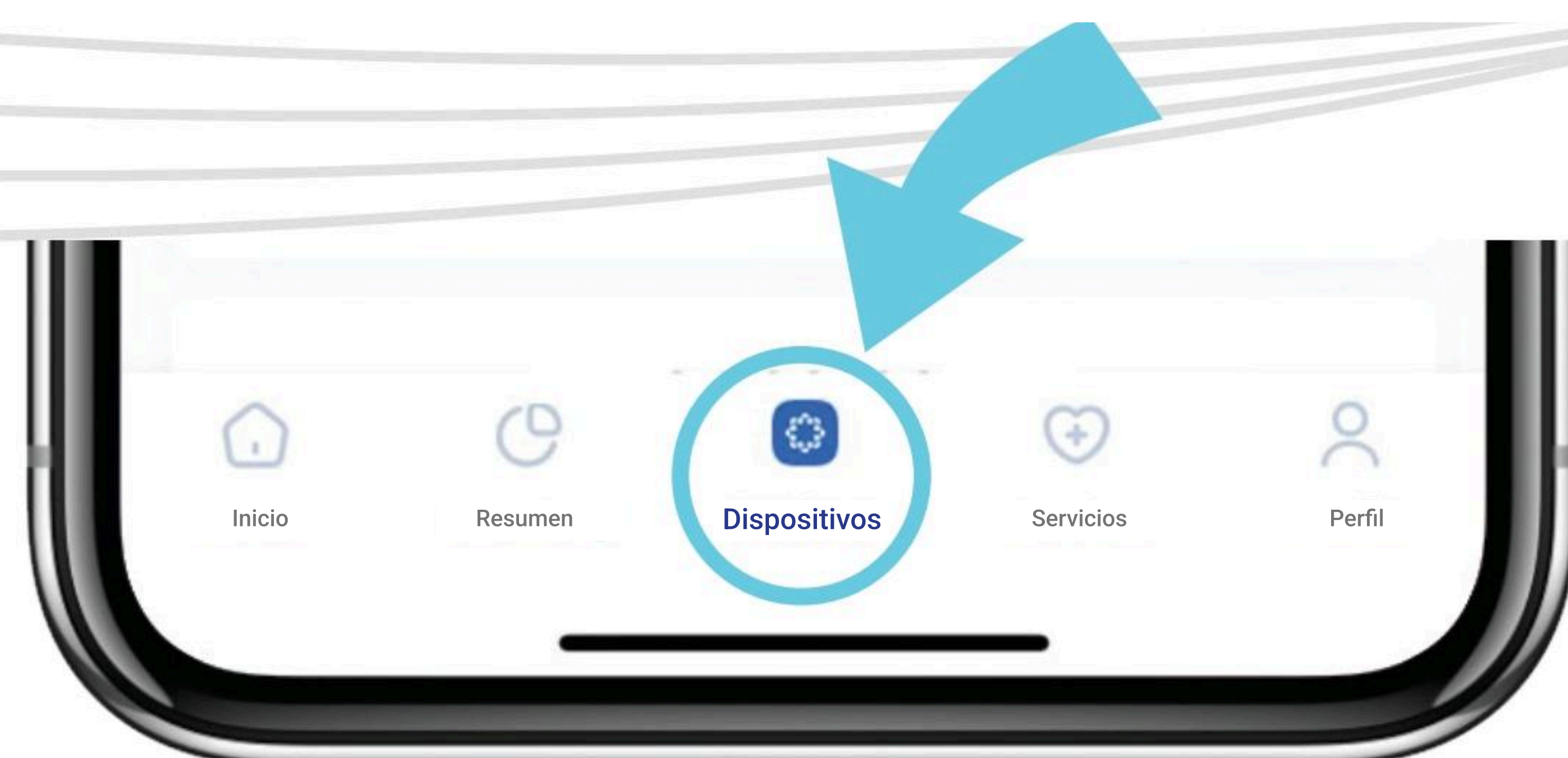
Encienda el Biocore (mantenga presionado el botón de encendido por 3 segundos)



PASO 2

Abra la aplicación. Debería recibir una solicitud para conectar el Biocore. Si no la recibe, toque:

DISPOSITIVOS ► CONECTAR DISPOSITIVO.



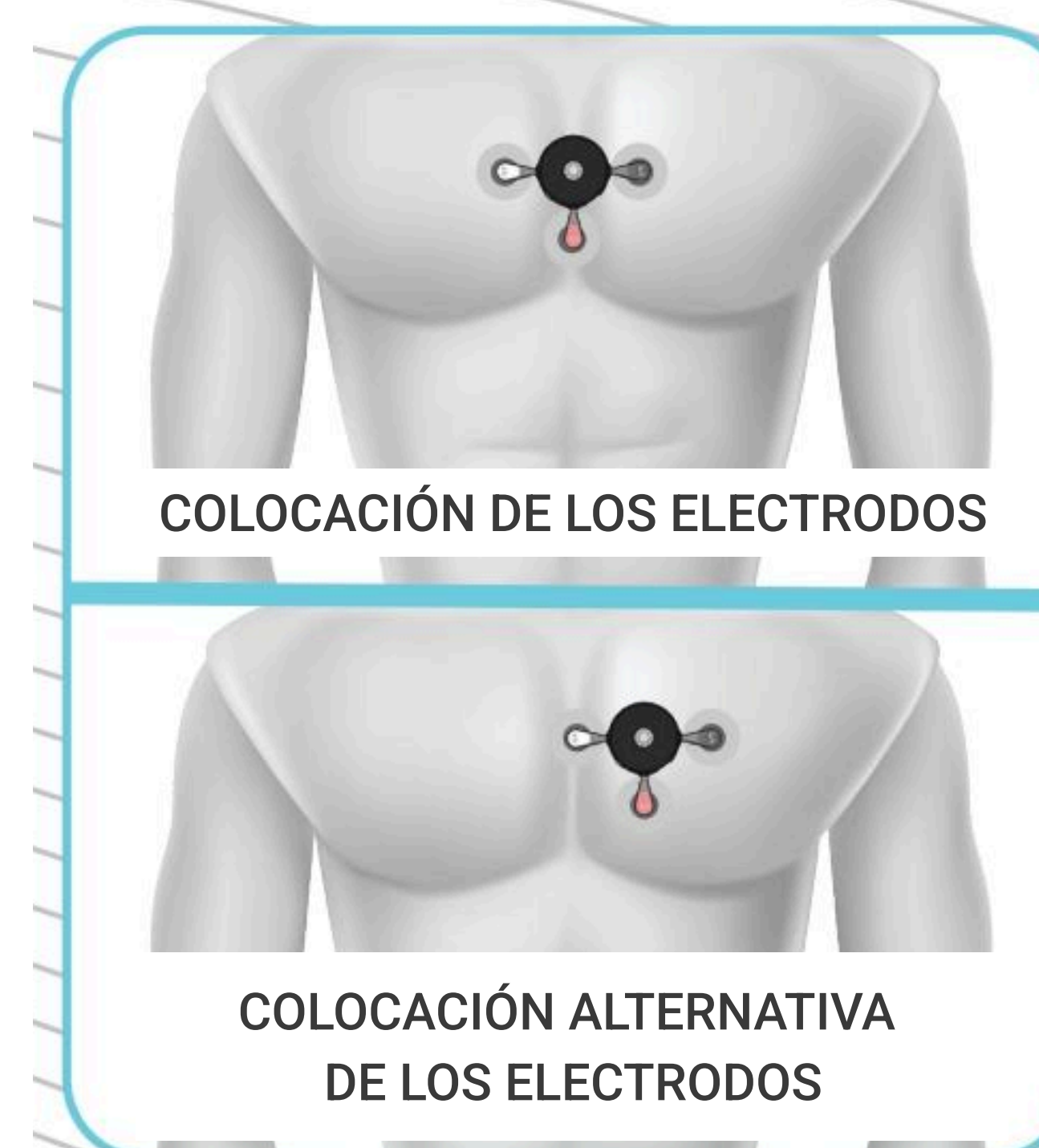
PASO 1

Prepare la colocación de los electrodos. Ubíquelos según las instrucciones del manual suplementario del paciente y de la guía rápida.

IMPORTANTE:

El Biocore se le enviará completamente cargado. Para obtener mejores resultados, le recomendamos **recargar el dispositivo cada 24 horas.**

Aproveche ese momento para reemplazar sus electrodos por otros nuevos. Una vez cargado, vuelva a colocarlo para continuar con el estudio.



PASO 3

Mantenga presionado el botón de marcado durante una cuenta lenta de 5 segundos para iniciar el estudio. La luz de estado del dispositivo parpadeará lentamente en color blanco. Después de 3 a 5 minutos, comenzará a parpadear en color verde, lo que indica que el estudio ha comenzado.

Confirme en la aplicación que el estudio haya iniciado.

